

Censimento on - line:


l'importanza di aderire

**Relatore: Dr. Enrico Rizza
Coordinatore Scientifico ANAA**



Indagine Epidemiologica tramite censimento elettronico

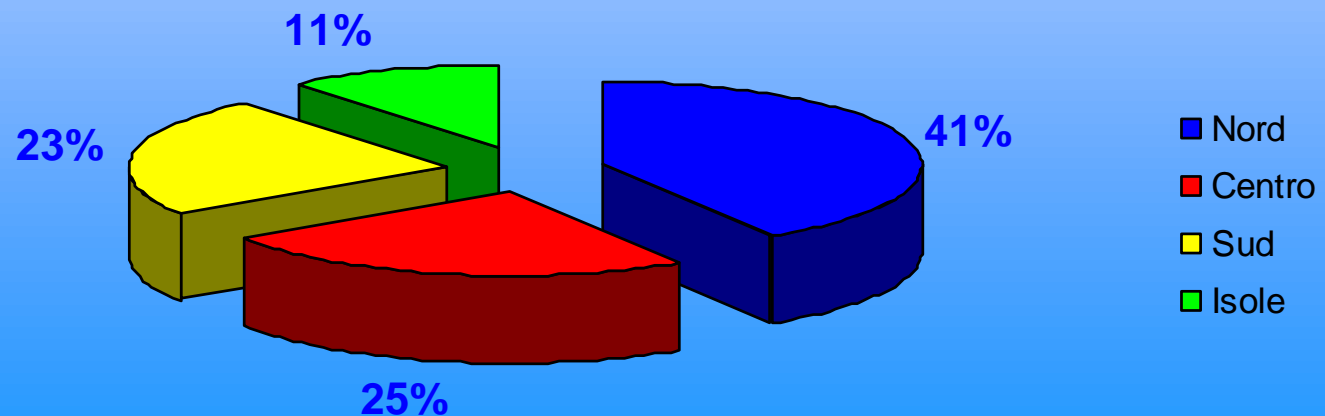
Pazienti che hanno partecipato: 325



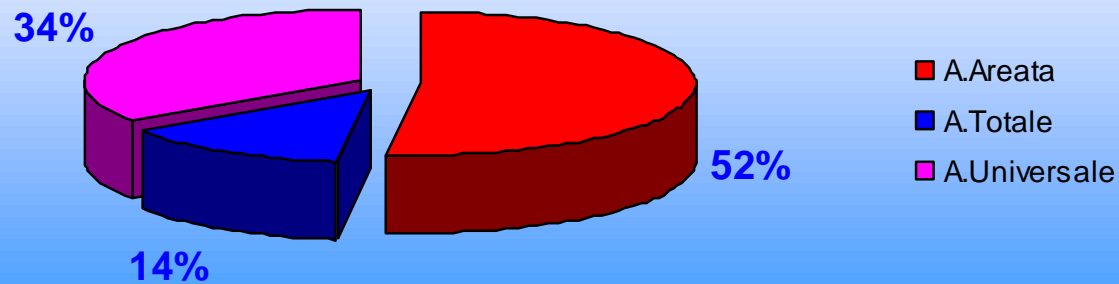
Indagine Epidemiologica tramite censimento elettronico

Distribuzione geografica dei pazienti			
	F	M	Totale
Nord	94	40	134
Centro	50	30	80
Sud	45	31	76
Isole	21	14	35
Totale	217	108	325

Liguria	7	3	10
---------	---	---	----



Indagine Epidemiologica tramite censimento elettronico									
	FEMMINE				MASCHI				
Tipo di Alopecia	Range di età				Range di età				
	0-14	15-30	> 31	Totale F	0-14	15-30	>31	Totale M	Totale.Pazienti
Areata	8	26	78	112	4	22	31	57	169
Totale	3	7	23	33	0	2	9	11	44
Universale	1	10	61	72	3	6	31	40	112
Totali	12	43	162	217	7	30	71	108	325



Indagine Epidemiologica tramite censimento elettronico									
	FEMMINE				MASCHI				
Familiarità	Range di età				Range di età				
	0-14	15-30	> 31	Totale F	0-14	15-30	>31	Totale M	Totale.Pazienti
SI	1	16	36	53	3	8	20	31	84
NO	11	27	126	164	4	22	51	77	241

